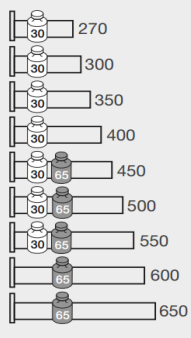
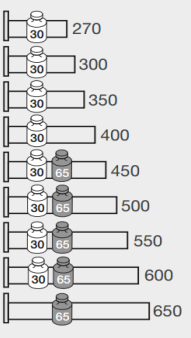
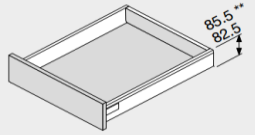
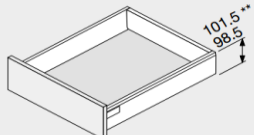
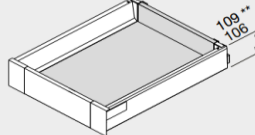
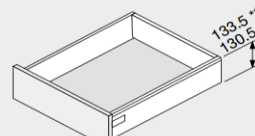
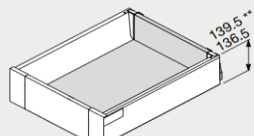
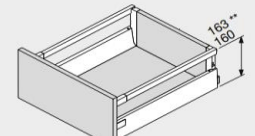
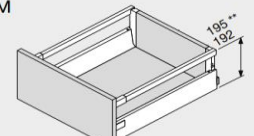
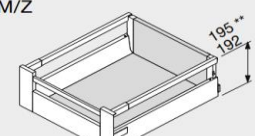
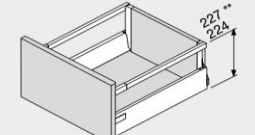
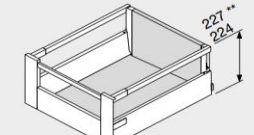
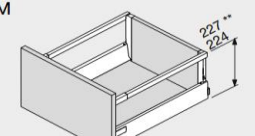
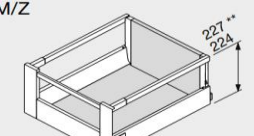


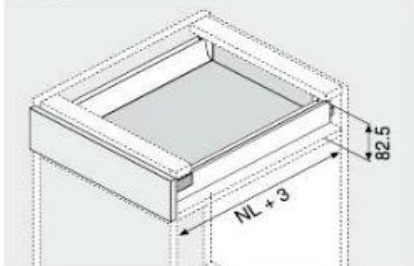
OVERZICHT LOSSE ONDERDELEN BLUM TANDEMBOX ANTARO BLUMOTION/ TIP-ON - BLUMOTION

	TANDEMBOX geleiders met BLUMOTION	TANDEMBOX geleiders met TIP-ON BLUMOTION		
LADEDIEPTE + GEWICHT				
LADE	N* 	M 	BINNENLADE	M/Z 
	K* 	K/Z* 		<p>De maatvoering bij de tekeningen komt overeen met de nodige inbouwruimte (incl. vrije ruimte om de lade in te hangen).</p> <p>* N-lades zijn enkel beschikbaar in de dieptes 400 450 - 500 - 550</p> <p>** Maatvoering bij Tip-On Blumotion</p>
VOORRAADLADE	B 	CM  <p>Optie: zijkant met inschuifelement</p>	BINNENLADE	CM/Z  <p>Optie: zijkant met inschuifelement</p>
	DK* 	DK/Z* 		
	DM  <p>Optie: zijkant met inschuifelement</p>	DM/Z  <p>Optie: zijkant met inschuifelement</p>		

Lade N

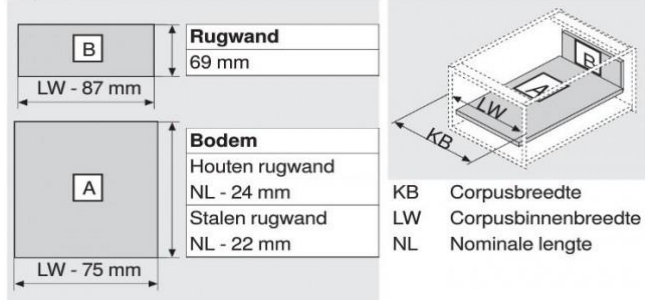


Nodige inbouwruimte



NL Nominale lengte

Snijmaten voor 16 mm spaanplaat



KB Corpusbreedte
LW Corpusbinnenbreedte
NL Nominale lengte

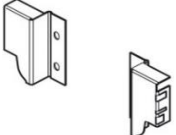
Antaro N

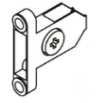
1	Ladegleiders Blumotion L/R		
		30 KG	65KG
	400mm	100074192	
	450mm	100074193	200267729
	500mm	100074194	200267730
	550mm	100074195	200267731

	Ladegleiders Tip-On Blumotion L/R (nodige inbouwhoogte +3mm)	
	30 KG	65 KG
400mm	200297370	
450mm	200297371	200297375
500mm	200297372	200297376
550mm	200297373	200297377

Voor overige benodigheden Tip-On Blumotion zie pagina 23

2	Antaro zijkanten N (L/R)			
		Zijdewit	Grijs	Zwart
	400mm	200223719	200223658	200223782
	450mm	200223720	200223659	200223783
	500mm	200223721	200223660	200223784
	550mm	200223722	200223661	200223785

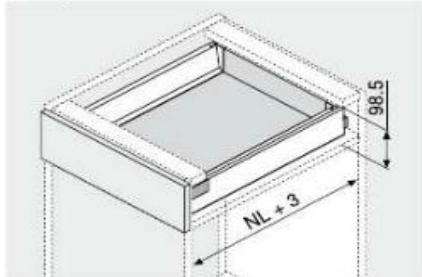
3	Antaro Rugwandhouders N (L/R) (hoogte houder = 55mm)	
	Zijdewit	
	Grijs	200100973
	Zwart	200223766

4	Frontbevestiger (zowel links als rechts bruikbaar) 2 stuks nodig	
	Schroef	
	Inserta	100074454
	Inpers	200104716

Lade M

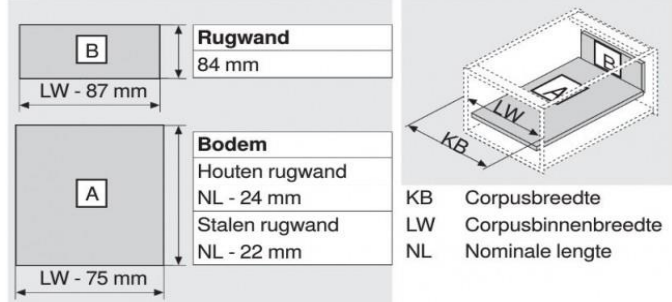


Nodige inbouwruimte



NL Nominale lengte

Snijmaten voor 16 mm spaanplaat



Antaro M

1	Ladegeleiders Blumotion (L/R)	
	30 KG	65 KG
270 mm	100074190	
300 mm	200100955	
350 mm	100074191	
400 mm	100074192	
450 mm	100074193	200267729
500 mm	100074194	200267730
550 mm	100074195	200267731
600 mm		200267732
650 mm		200267733

1	Ladegeleiders Tip-On Blumotion L/R (nodige inbouwhoogte +3mm)	
	30 KG	65 KG
270 mm	200297367	
300 mm	200297368	
350 mm	200297369	
400 mm	200297370	
450 mm	200297371	200297375
500 mm	200297372	200297376
550 mm	200297373	200297377
600 mm	200297374	200297378
650 mm		200297379

Voor overige benodigheden Tip-On Blumotion zie pagina 23

2	Antaro zijkanten M (L/R)		
	Zijde wit	Grijs	Zwart
270 mm	200223710	200223651	200223774
300 mm	200223711	200223652	200223775
350 mm	200223712	200223653	200223776
400 mm	200223713	200223654	200223777
450 mm	200223714	200223655	200223778
500 mm	200223716	200223657	200223780
550 mm	200223718	200223696	200223781
600 mm	200223727	200223664	200223790
650 mm	200223728	200223665	200223791

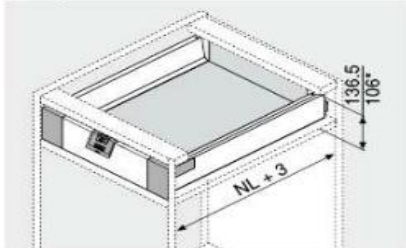
3	Antaro Rugwandhouders M (L/R) (hoogte houder = 70mm)	
	Zijde wit	Grijs
	200223701	
	100074001	
	200223765	

4	Frontbevestiger (zowel links als rechts bruikbaar) 2 stuks nodig	
	Schroef	Inserta
	100074455	
	100074454	
	200104716	

Lade M/Z

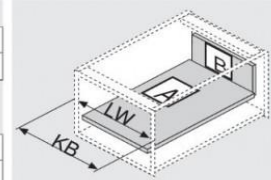
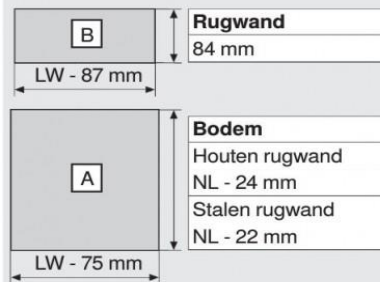


Nodige inbouwruimte




NL Nominale lengte
* Met greep

Snijmaten voor 16 mm spaanplaat




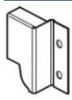

KB Corpusbreedte
LW Corpusbinnenbreedte
NL Nominale lengte

Antaro Binnenlade M

1	Ladegeleiders Blumotion L/R			Ladegeleiders Tip-On Blumotion L/R (nodige inbouwhoogte +3mm)		
		30 KG	65 KG		30 KG	65 KG
	270 mm	100074190		270 mm	200297367	
	300 mm	200100955		300 mm	200297368	
	350 mm	100074191		350 mm	200297369	
	400 mm	100074192		400 mm	200297370	
	450 mm	100074193	200267729	450 mm	200297371	200297375
	500 mm	100074194	200267730	500 mm	200297372	200297376
	550 mm	100074195	200267731	550 mm	200297373	200297377
	600 mm		200267732	600 mm	200297374	200297378
	650 mm		200267733	650 mm		200297379

Voor overige benodigheden Tip-On Blumotion zie pagina 23

2	Antaro zijkanten M L/R			
		Zijdewit	Grijs	Zwart
	270 mm	200223710	200223651	200223774
	300 mm	200223711	200223652	200223775
	350 mm	200223712	200223653	200223776
	400 mm	200223713	200223654	200223777
	450 mm	200223714	200223655	200223778
	500 mm	200223716	200223657	200223780
	550 mm	200223718	200223696	200223781
	600 mm	200223727	200223664	200223790
	650 mm	200223728	200223665	200223791

3	Antaro Rugwandhouders M (L/R) (hoogte houder = 70mm)	
	Zijdewit	200223701
	Grijs	100074001
	Zwart	200223765

4	Antaro Fronthouder M (L/R)	
	Lichtgrijs	200223690
	Zijdewit	200223753
	Zwart	200223816
	Donkergrijs	200223853

5 Ladefront Aluminium (lengte 1036 mm)

Zijdewit	200223602
Grijs	200223600
Zwart	200223604

6 Greep

Wit	200223756
Zwart	200223819

7 Greep met meenemer (optioneel)

Grijs/Zwart	200223820
Grijs/Wit	200223757

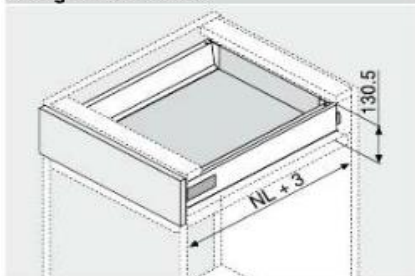
8 Opvulblok (optioneel)

Grijs	100074610
-------	-----------

Lade K

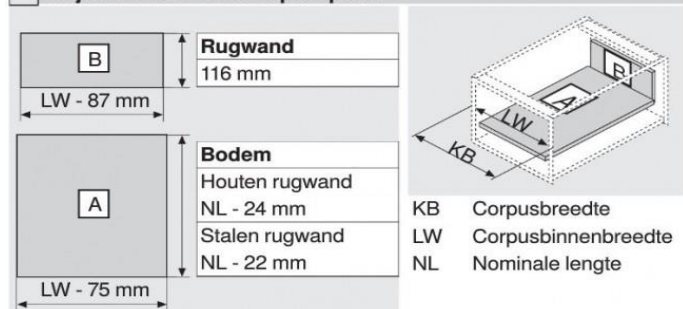


Nodige inbouwruimte



NL Nominale lengte

Snijmaten voor 16 mm spaanplaat



Antaro K

1	Ladegerleiders Blumotion L / R		
		30 KG	65 KG
	270 mm	100074190	
	300 mm	200100955	
	350 mm	100074191	
	400 mm	100074192	
	450 mm	100074193	200267729
	500 mm	100074194	200267730
	550 mm	100074195	200267731
	600 mm		200267732
	650 mm		200267733

	Ladegerleiders Tip-On Blumotion (nodige inbouwhoogte +3mm)		
		30 KG	65 KG
	270 mm	200297367	
	300 mm	200297368	
	350 mm	200297369	
	400 mm	200297370	
	450 mm	200297371	200297375
	500 mm	200297372	200297376
	550 mm	200297373	200297377
	600 mm	200297374	200297378
	650 mm		200297379

Voor overige benodigheden Tip-On Blumotion zie pagina 23

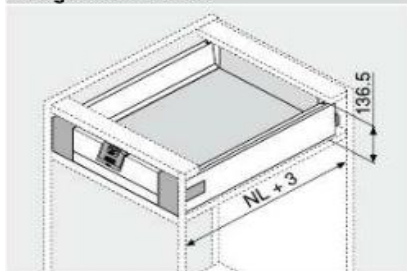
2	Antaro Zijkanten K (L/R)			
		Zijdewit	Grijs	Zwart
	270 mm	200223703	200223644	200223767
	300 mm	200223704	200223645	200223768
	350 mm	200223705	200223646	200223769
	400 mm	200223706	200223647	200223770
	450 mm	200223707	200223648	200223771
	500 mm	200223708	200223649	200223772
	550 mm	200223709	200223650	200223773
	600 mm	200223723	200223662	200223786
	650 mm	200223724	200223663	200223787

3	Antaro Rugwandhouders K (L/R) (hoogte houder = 100 mm)	
	Zijdewit	200223700
	Grijs	100074024
	Zwart	200223764

4	Frontbevestigiger (zowel links als rechts bruikbaar) 2 stuks nodig	
	Schroef	100074455
	Inserta	100074454
	Inpers	200104716

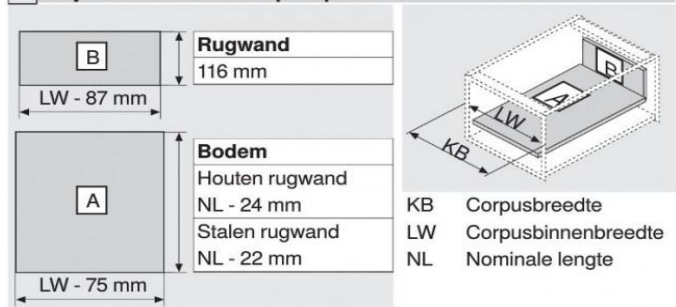
Lade K/Z

Nodige inbouwruimte



NL Nominale lengte

Snijmaten voor 16 mm spaanplaat



Antaro Binnenlade K



1 Ladegeleiders Blumotion L/R

	30 KG	65 KG
270 mm	100074190	
300 mm	200100955	
350 mm	100074191	
400 mm	100074192	
450 mm	100074193	200267729
500 mm	100074194	200267730
550 mm	100074195	200267731
600 mm		200267732
650 mm		200267733

Ladegeleiders Tip-On Blumotion L/R (nodige inbouwhoogte +3mm)

	30 KG	65 KG
270 mm	200297367	
300 mm	200297368	
350 mm	200297369	
400 mm	200297370	
450 mm	200297371	200297375
500 mm	200297372	200297376
550 mm	200297373	200297377
600 mm	200297374	200297378
650 mm		200297379

Voor overige benodigheden Tip-On Blumotion zie pagina 23



2 Antaro Zijkanten K (L/R)

	Zijde wit	Grijs	Zwart
270 mm	200223703	200223644	200223767
300 mm	200223704	200223645	200223768
350 mm	200223705	200223646	200223769
400 mm	200223706	200223647	200223770
450 mm	200223707	200223648	200223771
500 mm	200223708	200223649	200223772
550 mm	200223709	200223650	200223773
600 mm	200223723	200223662	200223786
650 mm	200223724	200223663	200223787



3 Antaro Rugwandhouders K (L/R) (hoogte houder = 100 mm)

Zijde wit	200223700
Grijs	100074024
Zwart	200223764



4 Antaro Fronthouder K (L/R)

Lichtgrijs	200223689
Zijde wit	200223752
Zwart	200223815

5 Antaro Ladefront Aluminium (lengte 1036 mm)

Zijdewit	200223602
Grijs	200223600
Zwart	200223604

6 Antaro Greep

Wit	200223756
Zwart	200223819

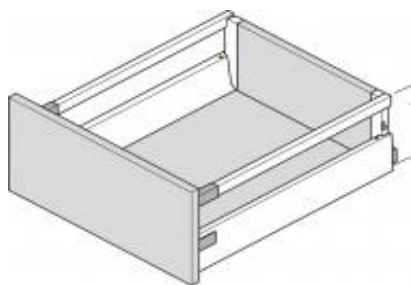
7 Antaro Greep met meenemer (optioneel)

Grijs/Zwart	200223820
Grijs/Wit	200223757

8 Opvulblok (optioneel)

Grijs	100074610
-------	-----------

Lade BM



160

Antaro B voorraatlade met reling - M- Zijwand

1	Ladegeleiders Blumotion L/R		Ladegeleiders Tip-On Blumotion L/R (nodige inbouwhoogte +3mm)			
		30 kg	65 kg		30 kg	65kg
	270 mm	100074190		270 mm	200297367	
	300 mm	200100955		300 mm	200297368	
	350 mm	100074191		350 mm	200297369	
	400 mm	100074192		400 mm	200297370	
	450 mm	100074193	200267729	450 mm	200297371	200297375
	500 mm	100074194	200267730	500 mm	200297372	200297376
	550 mm	100074195	200267731	550 mm	200297373	200297377
	600 mm		200267732	600 mm	200297374	200297378
	650 mm		200267733	650 mm		200297379

Voor overige benodigheden Tip-On Blumotion zie pagina 23

2 Antaro zijkanten M

		Zijdewit	Grijs	Zwart
	270 mm	200223710	200223651	200223774
	300 mm	200223711	200223652	200223775
	350 mm	200223712	200223653	200223776
	400 mm	200223713	200223654	200223777
	450 mm	200223714	200223655	200223778
	500 mm	200223716	200223657	200223780
	550 mm	200223718	200223696	200223781
	600 mm	200223727	200223664	200223790
	650 mm	200223728	200223665	200223791

3 Antaro Rugwandhouders B (hoogte houder = 120 mm)

	Zijdewit	200223697
	Grijs	100074006
	Zwart	200223761

4 Frontbevestiger (zowel links als rechts bruikbaar) 2 stuks nodig

	Schroef	100074455
	Inserta	100074454
	Inpers	200104716

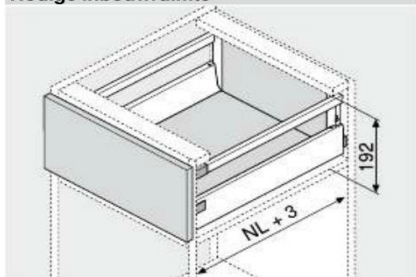
5 Antaro Reling (L/R)

	Zijdewit	Grijs	Zwart
270 mm	200223743	200223680	200223806
300 mm	200223744	200223681	200223807
350 mm	200223745	200223682	200223808
400 mm	200223746	200223683	200223809
450 mm	200223747	200223684	200223810
500 mm	200223748	200223685	200223811
550 mm	200223749	200223686	200223812
600 mm	200223750	200223687	200223813
650 mm	200223751	200223688	200223814

Lade CM

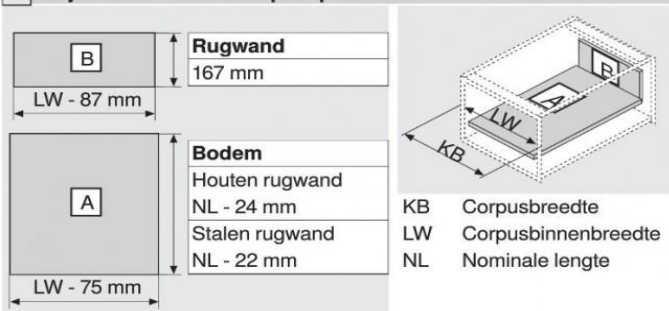


Nodige inbouwruimte



NL Nominale lengte

Snijmaten voor 16 mm spaanplaat



Antaro C voorraadmaterieel met reling - M- Zijwand

1	Ladegeleiders Blumotion L/R		Ladegeleiders Tip-On Blumotion L/R (nodige inbouwhoogte +3mm)			
		30 KG	65 KG		30 KG	65 KG
	270 mm	100074190		270 mm	200297367	
	300 mm	200100955		300 mm	200297368	
	350 mm	100074191		350 mm	200297369	
	400 mm	100074192		400 mm	200297370	
	450 mm	100074193	200267729	450 mm	200297371	200297375
	500 mm	100074194	200267730	500 mm	200297372	200297376
	550 mm	100074195	200267731	550 mm	200297373	200297377
	600 mm		200267732	600 mm	200297374	200297378
	650 mm		200267733	650 mm		200297379

Voor overige benodigheden Tip-On Blumotion zie pagina 23

2	Antaro zijkanten M			
		Zijdewit	Grijs	Zwart
	270 mm	200223710	200223651	200223774
	300 mm	200223711	200223652	200223775
	350 mm	200223712	200223653	200223776
	400 mm	200223713	200223654	200223777
	450 mm	200223714	200223655	200223778
	500 mm	200223716	200223657	200223780
	550 mm	200223718	200223696	200223781
	600 mm	200223727	200223664	200223790
	650 mm	200223728	200223665	200223791

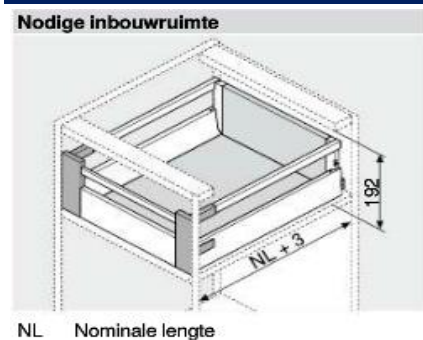
3	Antaro Rugwandhouders C (L/R) (hoogte houder = 152 mm)	
	Zijdewit	200223698
	Grijs	100074230
	Zwart	200223762

4	Frontbevestigiger (zowel links als rechts bruikbaar) 2 stuks nodig	
	Schroef	100074455
	Inserta	100074454
	Inpers	200104716

5 Antaro Reling (L/R)

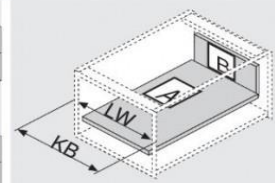
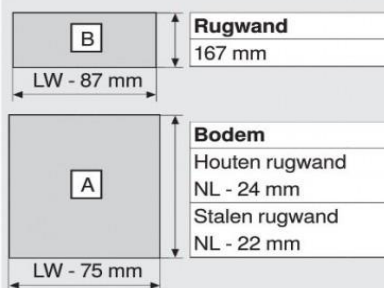
	Zijdewit	Grijs	Zwart
270 mm	200223743	200223680	200223806
300 mm	200223744	200223681	200223807
350 mm	200223745	200223682	200223808
400 mm	200223746	200223683	200223809
450 mm	200223747	200223684	200223810
500 mm	200223748	200223685	200223811
550 mm	200223749	200223686	200223812
600 mm	200223750	200223687	200223813
650 mm	200223751	200223688	200223814

Lade CM/Z



NL Nominale lengte

Snijmaten voor 16 mm spaanplaat



KB Corpusbreedte
LW Corpusbinnenbreedte
NL Nominale lengte


Antaro C binnenvorraadlade met reling - M- Zijwand



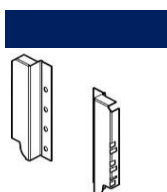
1 Ladegerleiders Blumotion L/R	30 KG		65 KG	
	270 mm	100074190		
300 mm	200100955			
350 mm	100074191			
400 mm	100074192			
450 mm	100074193		200267729	
500 mm	100074194		200267730	
550 mm	100074195		200267731	
600 mm			200267732	
650 mm			200267733	

Ladegerleiders Tip-On Blumotion L/R (nodige inbouwhoogte +3mm)	30 KG		65 KG	
	270 mm	200297367		
300 mm	200297368			
350 mm	200297369			
400 mm	200297370			
450 mm	200297371		200297375	
500 mm	200297372		200297376	
550 mm	200297373		200297377	
600 mm	200297374		200297378	
650 mm			200297379	

Voor overige benodigheden Tip-On Blumotion zie pagina 23



2 Antaro zijkanten M (L/R)	Zijdewit			Grijs			Zwart		
	270 mm	200223710		200223651		200223774			
300 mm	200223711		200223652		200223775				
350 mm	200223712		200223653		200223776				
400 mm	200223713		200223654		200223777				
450 mm	200223714		200223655		200223778				
500 mm	200223716		200223657		200223780				
550 mm	200223718		200223696		200223781				
600 mm	200223727		200223664		200223790				
650 mm	200223728		200223665		200223791				



3 Antaro Rugwandhouders C (L/R) (hoogte houder = 152 mm)	Zijdewit		Grijs		Zwart	
		200223698				
		100074230				
		200223762				



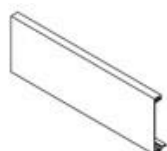
4 Antaro Fronthouder C (L/R)	Lichtgrijs		Zijdewit		Zwart		Donkergrijs	
		200223691		200223754		200223817		200223854

5 Antaro Reling (L/R)

	Zijde wit	Grijs	Zwart
270 mm	200223743	200223680	200223806
300 mm	200223744	200223681	200223807
350 mm	200223745	200223682	200223808
400 mm	200223746	200223683	200223809
450 mm	200223747	200223684	200223810
500 mm	200223748	200223685	200223811
550 mm	200223749	200223686	200223812
600 mm	200223750	200223687	200223813
650 mm	200223751	200223688	200223814

6 Antaro Dwarsreling vierkant (lengte 1046 mm)

Zijde wit	200223759
Grijs	200223693
Zwart	200223821

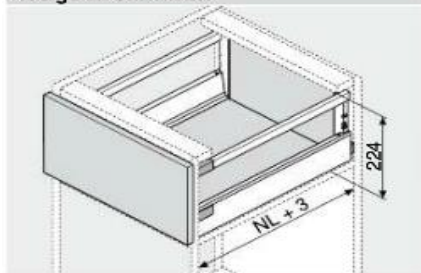
7 Antaro Ladefront Aluminium (lengte 1036 mm)

Zijde wit	200223602
Grijs	200223600
Zwart	200223604

Lade DM

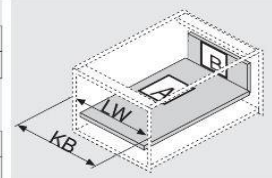
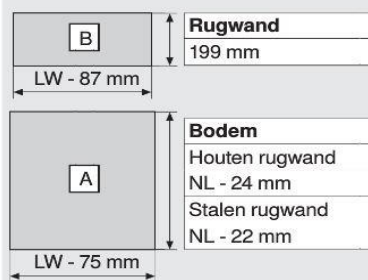


Nodige inbouwruimte



NL Nominale lengte

Snijmaten voor 16 mm spaanplaat



KB Corpusbreedte
LW Corpusbinnenbreedte
NL Nominale lengte

Antaro D binnenvoorraadlade met reling - M- Zijwand



1 Ladegeleiders Blumotion L/R	30 kg		65 kg	
270 mm	100074190			
300 mm	200100955			
350 mm	100074191			
400 mm	100074192			
450 mm	100074193		200267729	
500 mm	100074194		200267730	
550 mm	100074195		200267731	
600 mm			200267732	
650 mm			200267733	

Ladegeleiders Tip-On Blumotion L/R (nodige inbouwhoogte +3mm)	30 kg		65kg	
270 mm	200297367			
300 mm	200297368			
350 mm	200297369			
400 mm	200297370			
450 mm	200297371		200297375	
500 mm	200297372		200297376	
550 mm	200297373		200297377	
600 mm	200297374		200297378	
650 mm			200297379	

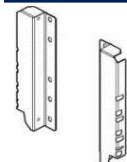
Voor overige benodigheden Tip-On Blumotion zie pagina 23

2 Antaro zijkanten M



	Zijdewit	Grijs	Zwart
270 mm	200223710	200223651	200223774
300 mm	200223711	200223652	200223775
350 mm	200223712	200223653	200223776
400 mm	200223713	200223654	200223777
450 mm	200223714	200223655	200223778
500 mm	200223716	200223657	200223780
550 mm	200223718	200223696	200223781
600 mm	200223727	200223664	200223790
650 mm	200223728	200223665	200223791

3 Antaro Rugwandhouders D (L/R) (hoogte houder = 184mm)



Zijdewit	200223699
Grijs	100074011
Zwart	200223763

4 Frontbevestiger (zowel links als rechts bruikbaar) 2 stuks nodig



Schroef	100074455
Inserta	100074454
Inpers	200104716

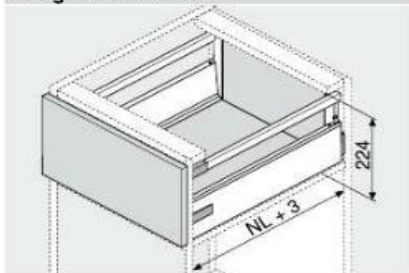
5 Antaro Reling (L/R)

	Zijdewit	Grijs	Zwart
270 mm	200223743	200223680	200223806
300 mm	200223744	200223681	200223807
350 mm	200223745	200223682	200223808
400 mm	200223746	200223683	200223809
450 mm	200223747	200223684	200223810
500 mm	200223748	200223685	200223811
550 mm	200223749	200223686	200223812
600 mm	200223750	200223687	200223813
650 mm	200223751	200223688	200223814

Lade DK

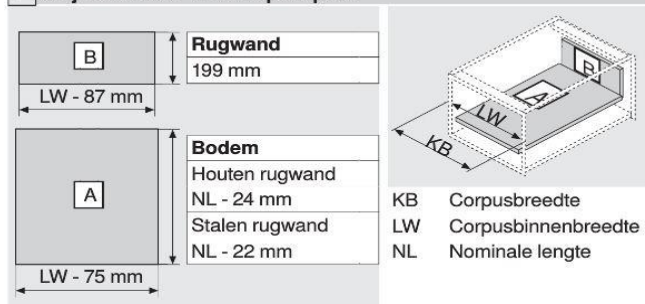


Nodige inbouwruimte



NL Nominale lengte

Snijmaten voor 16 mm spaanplaat



Antaro D voorraadlade met reling - K- Zijwand



1 Ladegeleiders Blumotion L/R	Ladegeleiders Blumotion L/R	
	30 KG	65 KG
270 mm	100074190	
300 mm	200100955	
350 mm	100074191	
400 mm	100074192	
450 mm	100074193	200267729
500 mm	100074194	200267730
550 mm	100074195	200267731
600 mm		200267732
650 mm		200267733

Ladegeleiders Tip-On Blumotion L/R (nodige inbouwhoogte +3mm)	Ladegeleiders Tip-On Blumotion L/R (nodige inbouwhoogte +3mm)	
	30 KG	65 KG
270 mm	200297367	
300 mm	200297368	
350 mm	200297369	
400 mm	200297370	
450 mm	200297371	200297375
500 mm	200297372	200297376
550 mm	200297373	200297377
600 mm	200297374	200297378
650 mm		200297379

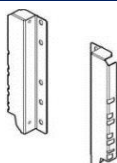
Voor overige benodigheden Tip-On Blumotion zie pagina 23

2 Antaro Zijkanten Type K (L/R)



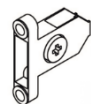
2 Antaro Zijkanten Type K (L/R)	Antaro Zijkanten Type K (L/R)		
	Zijdewit	Grijs	Zwart
270 mm	200223703	200223644	200223767
300 mm	200223704	200223645	200223768
350 mm	200223705	200223646	200223769
400 mm	200223706	200223647	200223770
450 mm	200223707	200223648	200223771
500 mm	200223708	200223649	200223772
550 mm	200223709	200223650	200223773
600 mm	200223723	200223662	200223786
650 mm	200223724	200223663	200223787

3 Antaro Rugwandhouders D (L/R) (hoogte houder = 184mm)



3 Antaro Rugwandhouders D (L/R) (hoogte houder = 184mm)	Antaro Rugwandhouders D (L/R) (hoogte houder = 184mm)	
	Zijdewit	Grijs
	200223699	100074011
		200223763

4 Frontbevestigiger (zowel links als rechts bruikbaar) 2 stuks nodig



4 Frontbevestigiger (zowel links als rechts bruikbaar) 2 stuks nodig	Frontbevestigiger (zowel links als rechts bruikbaar) 2 stuks nodig	
	Schroef	100074455
	Inserta	100074454
	Inpers	200104716

5 Antaro Reling (set links en rechts)

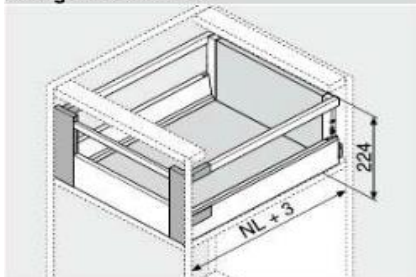


	Zijdewit	Grijs	Zwart
270 mm	200223743	200223680	200223806
300 mm	200223744	200223681	200223807
350 mm	200223745	200223682	200223808
400 mm	200223746	200223683	200223809
450 mm	200223747	200223684	200223810
500 mm	200223748	200223685	200223811
550 mm	200223749	200223686	200223812
600 mm	200223750	200223687	200223813
650 mm	200223751	200223688	200223814

Lade DM/Z

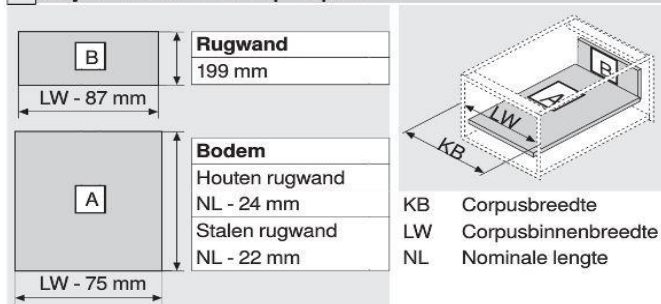


Nodige inbouwruimte



NL Nominale lengte

Snijmaten voor 16 mm spaanplaat



Antaro D binnenvoorraadlade met reling - M- Zijwand

1	Ladegeleiders blumotion L/R	
	30 KG	65 KG
270 mm	100074190	
300 mm	200100955	
350 mm	100074191	
400 mm	100074192	
450 mm	100074193	200267729
500 mm	100074194	200267730
550 mm	100074195	200267731
600 mm		200267732
650 mm		200267733

	Ladegeleiders Tip-On Blumotion L/R (nodige inbouwhoogte +3mm)	
	30 KG	65 KG
270 mm	200297367	
300 mm	200297368	
350 mm	200297369	
400 mm	200297370	
450 mm	200297371	200297375
500 mm	200297372	200297376
550 mm	200297373	200297377
600 mm	200297374	200297378
650 mm		200297379

Voor overige benodigheden Tip-On Blumotion zie pagina 23


2	Antaro zijkanten M (L/R)		
	Zijde wit	Grijs	Zwart
270 mm	200223710	200223651	200223774
300 mm	200223711	200223652	200223775
350 mm	200223712	200223653	200223776
400 mm	200223713	200223654	200223777
450 mm	200223714	200223655	200223778
500 mm	200223716	200223657	200223780
550 mm	200223718	200223696	200223781
600 mm	200223727	200223664	200223790
650 mm	200223728	200223665	200223791

3	Antaro Rugwandhouders D (L/R) (hoogte houders = 184 mm)	
	Zijde wit	Grijs
	200223699	
	100074011	
	200223763	

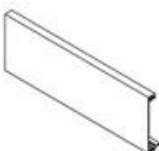
4	Antaro Fronthouder Type D (L/R)	
	Lichtgrijs	Zwart
	200223692	
	200223755	
	200223818	
	200223855	

5 Antaro Reling (L/R)

	Zijdewit	Grijs	Zwart
270 mm	200223743	200223680	200223806
300 mm	200223744	200223681	200223807
350 mm	200223745	200223682	200223808
400 mm	200223746	200223683	200223809
450 mm	200223747	200223684	200223810
500 mm	200223748	200223685	200223811
550 mm	200223749	200223686	200223812
600 mm	200223750	200223687	200223813
650 mm	200223751	200223688	200223814

5 Antaro Dwarsreling vierkant (lengte 1046 mm)

Zijdewit	200223759
Grijs	200223693
Zwart	200223821

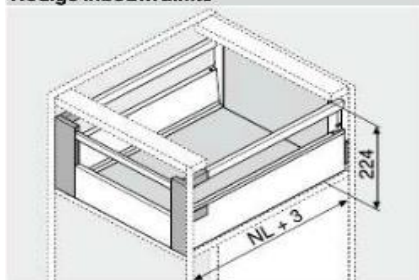
5 Antaro Ladefront Aluminium (lengte 1036 mm)

Zijdewit	200223602
Grijs	200223600
Zwart	200223604

Lade DK/Z

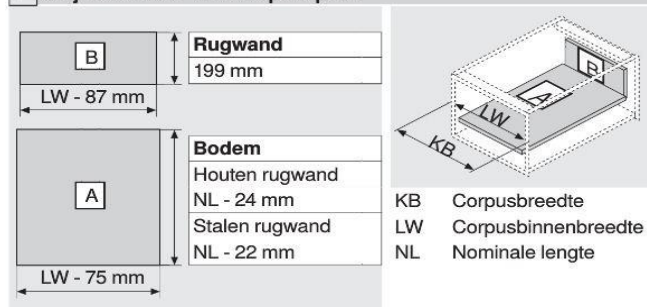


Nodige inbouwruimte



NL Nominale lengte

Snijmaten voor 16 mm spaanplaat



KB Corpusbreedte
LW Corpusbinnenbreedte
NL Nominale lengte

Antaro D binnenvoorraadlade met reling - K- Zijwand

1	Ladegeleiders Blumotion L/R			Ladegeleiders Tip-On Blumotion L/R (nodige inbouwhoogte +3mm)		
		30 KG	65 KG		30 KG	65 KG
	270 mm	100074190		270 mm	200297367	
	300 mm	200100955		300 mm	200297368	
	350 mm	100074191		350 mm	200297369	
	400 mm	100074192		400 mm	200297370	
	450 mm	100074193	200267729	450 mm	200297371	200297375
	500 mm	100074194	200267730	500 mm	200297372	200297376
	550 mm	100074195	200267731	550 mm	200297373	200297377
	600 mm		200267732	600 mm	200297374	200297378
	650 mm		200267733	650 mm		200297379

Voor overige benodigheden Tip-On Blumotion zie pagina 23

2	Antaro Zijkanten K (L/R)			
		Zijdewit	Grijs	Zwart
	270 mm	200223703	200223644	200223767
	300 mm	200223704	200223645	200223768
	350 mm	200223705	200223646	200223769
	400 mm	200223706	200223647	200223770
	450 mm	200223707	200223648	200223771
	500 mm	200223708	200223649	200223772
	550 mm	200223709	200223650	200223773
	600 mm	200223723	200223662	200223786
	650 mm	200223724	200223663	200223787

3	Antaro Rugwandhouders D (L/R) (hoogte houder 184mm)	
	Zijdewit	200223699
	Grijs	100074011
	Zwart	200223763

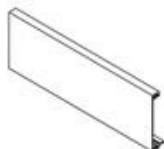
4	Antaro Fronthouder D (L/R)	
	Lichtgrijs	200223692
	Zijdewit	200223755
	Zwart	200223818
	Donkergrijs	200223855

5 Antaro Reling (L/R)

	Zijdewit	Grijs	Zwart
270 mm	200223743	200223680	200223806
300 mm	200223744	200223681	200223807
350 mm	200223745	200223682	200223808
400 mm	200223746	200223683	200223809
450 mm	200223747	200223684	200223810
500 mm	200223748	200223685	200223811
550 mm	200223749	200223686	200223812
600 mm	200223750	200223687	200223813
650 mm	200223751	200223688	200223814


5 Antaro Dwarsreling vierkant (lengte 1046 mm)

Zijdewit	200223759
Grijs	200223693
Zwart	200223821


5 Antaro Ladefront Aluminium (lengte 1036 mm)

Zijdewit	200223602
Grijs	200223600
Zwart	200223604

2a + 2b set TIP-ON Blumotion eenheden en - meenemers

	nominale lengte	aanbevolen gewicht	
	270mm-300mm	≤10kg	200297381
>10 tot 20 kg		200297382	
350-650mm	≤20kg	200297383	
	5 tot 40 kg	200297384	
	25 tot 65 kg	200297385	

3b TIP-ON Blumotion adapter

	Symmetrisch, 2 stuks nodig per synchronisatiestang voor binnenbreedte ≥ 287mm	200257868
---	---	-----------

3a TIP-ON Blumotion synchronisatiestang rond

	om in te korten, corpusbreedte tot 1400mm	200257873
---	---	-----------

4 TIP -ON Blumotion houder synchronisatiestang

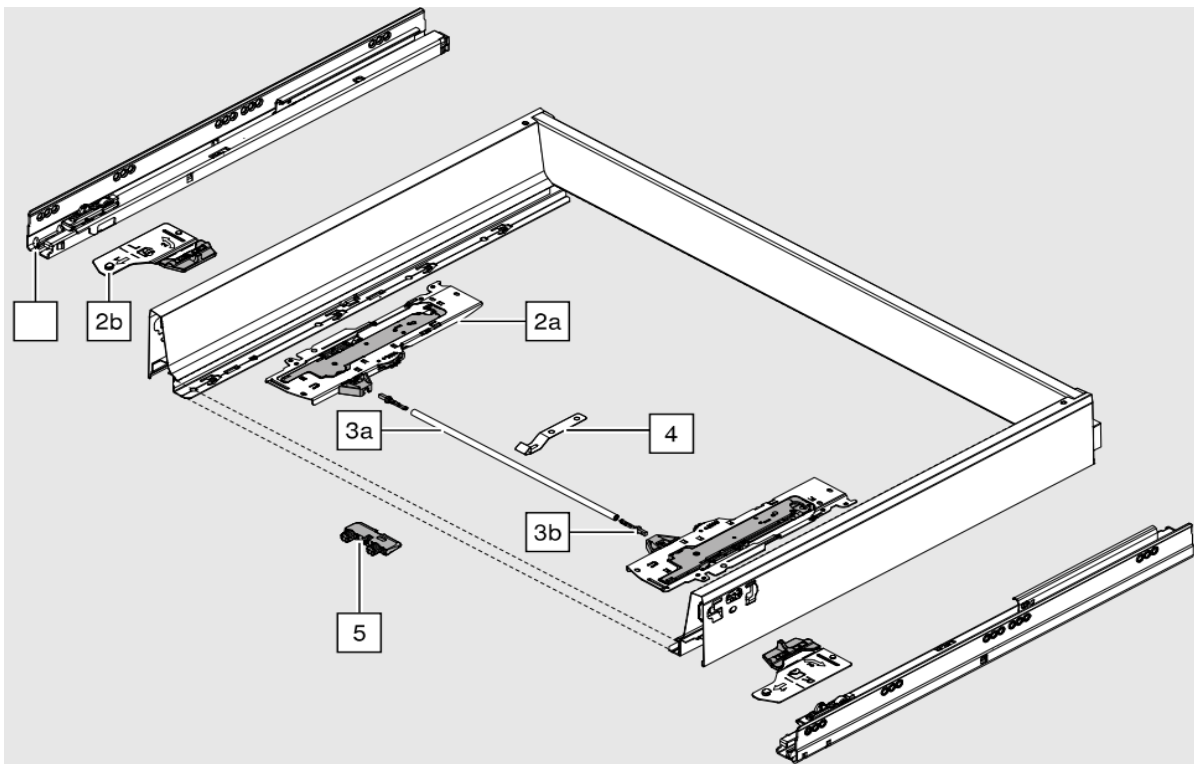
	Vorkomt doorhangen synchronisatiestang vanaf corpusbreedte ≥750mm	200297380
---	---	-----------

5 TIP-ON Blumotion Bodemstabilisering

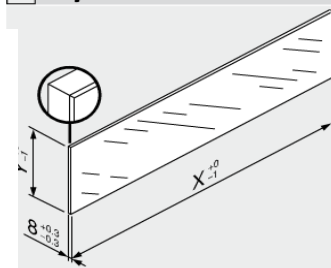
	vanaf corpusbreedte ≥ 750mm voor ondersteuning van de ladebodem	200297396
---	---	-----------

Optioneel: Frontstabilisering

	voor stabilisering van hoge en brede fronten per front 2 stuks nodig	200102263
---	--	-----------



Snijmaten – inschuifelement

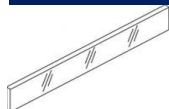


Inschuifelement	X (mm)	Y (mm)
Zijdelings	NL – 33	59.5
NL	Nominale lengte	

Naar aanleiding van de opgegeven afmetingen is, in combinatie met LEGRABOX/TANDEMBOX, volgens norm (DIN EN 14749 uitgave nov.2005) geen "impact test voor verticale glasbouwdeelen" voorgeschreven. Bijgevolg is voor de normvulling geen gehard glas vereist.
De kantenverwerking is een gepolierde vlakke zijde met fase 1 mm ±0.5 mm.


Antaro Inschuifelement D - M ladezijwand

1a Inschuifelement glas D hoogte (2x)



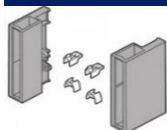
	Helder	Gesatineerd
270 mm	200223880	200223862
300 mm	200223882	200223864
350 mm	200223884	200223866
400 mm	200223886	200223868
450 mm	200223888	200223870
500 mm	200223890	200223872
550 mm	200223892	200223874
600 mm	200223894	200223876
650 mm	200223896	200223878

1b Inschuifelement Alu inkortbaar D hoogte (2x)



	Zijde wit	Zwart	Grijs
400 mm	200223734	200223797	200223671
450 mm	200223736	200223799	200223673
500 mm	200223738	200223801	200223675
550 mm	200223740	200223803	200223677
600 mm			
650 mm	200223742	200223805	200223679

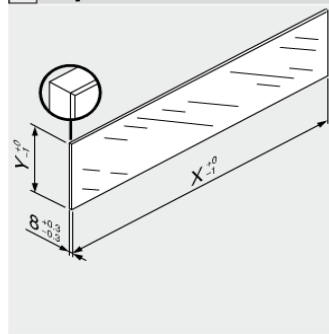
2 Klemstukset D



Zijde wit	200223730
Lichtgrijs	200223667
Zwart	200223793
Donkergrijs	200223843



Snijmaten – inschuifelement

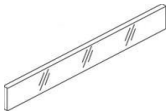


Inschuifelement	X (mm)	Y (mm)
Zijdelings	NL-33	91.5
NL	Nominale lengte	

Naar aanleiding van de opgegeven afmetingen is, in combinatie met LEGRABOX/TANDEMBOX, volgens norm (DIN EN 14749 uitgave nov.2005) geen "impact test voor verticale glasbouddelen" voorgeschreven. Bijgevolg is voor de normvulling geen gehard glas vereist.
De kantenverwerking is een gepolierde vlakke zijde met fase 1 mm ±0.5 mm.

Antaro Inschuifelement C - M ladezijwand

1a Inschuifelement glas C hoogte (2x)



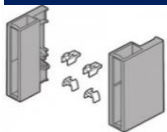
	Helder	Gesatineerd
270 mm	200223879	200223861
300 mm	200223881	200223863
350 mm	200223883	200223865
400 mm	200223885	200223867
450 mm	200223887	200223869
500 mm	200223889	200223871
550 mm	200223891	200223873
600 mm	200223893	200223875
650 mm	200223895	200223877

1b Inschuifelement Alu inkortbaar C hoogte (2x)



	Zijde wit	Zwart	Grijs
400 mm	200223733	200223796	200223670
450 mm	200223735	200223798	200223672
500 mm	200223737	200223800	200223674
550 mm	200223739	200223802	200223676
600 mm			
650 mm	200223741	200223804	200223678

2 Klemstukenset C



Zijde wit	200223729
Lichtgrijs	200223666
Zwart	200223792
Donkergrijs	200223842